

**令和4年度
入園のしおり**

白内保育園

〒289-1205

千葉県山武市椎崎1331-1

TEL 0475-88-2505

FAX 0475-88-2638

日向保育園入園案内

- ①保育方針 「やさしい保育」「心の保育」「共に育つ保育」を柱に、子どもの育ちを保障する環境を整え、豊かな心を育み健全な身体の発達をはかる。
- ②開園時間 月曜日～土曜日 7:00 ～ 19:00
- ③保育時間 認定は保護者の就労状況等により市が決定します。
◆保育標準時間 7:00 ～ 18:00 1日あたり最長11時間
◆保育短時間 8:00 ～ 16:00 1日あたり最長8時間
保育時間はあくまでも「最長で保育施設を利用できる時間」です。それぞれの区
分で認定を受けた場合であっても保護者が就労で必要とする時間での利用となり
ます。(就労時間 + 通勤時間)
◎ 0歳児のお子様は、18:00を限度とさせていただきます。
- ④休 園 日 ◆日曜日・祝日・年末年始(12月29日～1月3日)その他の園の事情による臨時休園が
あります。
- ⑤送 迎 ◆登園、降園時における責任は保護者にあります。園児の送迎は必ず付き添って
下さい。(※小学生の送迎は禁止)
◆送迎時園舎内への立ち入りはお控え下さい。但し0歳児は、保育室まで入りお預け下
さい。送迎される方は必ずマスクに着用をお願いします。
◆お迎えは、時間に余裕をもっておいで下さい。
◆お迎え後は速やかに帰園下さい。お迎え後駐車場(西側グラウンド)で遊ばせること
は大変危険です。事故防止に御協力下さい。
◆朝・夕の送迎時の駐車場所は、西側グラウンドです。路上駐車は禁止です。
◆保育園敷地内は禁煙です。駐車中の車内も含め喫煙はご遠慮下さい。
- ⑥保 育 料 ◆市がこれを決定し、欠席の有無にかかわらず指定金融機関より納入して頂きます。
- ⑦保育料の他に必要経費
- イ. 布団乾燥代……………月1回布団乾燥を行います。1回350円を集金
袋にて集金させていただきます。
(午睡用布団の乾燥)
- ロ. 保護者会負担金……………保護者の会には、入園と同時に自動的に入会して
頂き年間事業計画により園の行事、会員の親睦を
図る場の必要経費を”負担金”として納入して
頂きます。(月額200円)
- ◎該当者のみの経費 ◆時間外保育の為の保育料
◆副食費(3歳以上児)……………月額4,500円
◆絵本代(希望購読)
集金は毎月はじめに集金袋を配布します。納入期間は3日間です。
(つり銭のない様をお願いします。)

※集金時の事故を防ぐため納入時は**集金袋を直接職員にお渡し下さい**。また事務処理の都合上、土曜日・降園時の納入をお断りさせていただきます。

- ⑧**昼食とおやつ** ◆完全給食です。主食・副食と間食がでます。(スプーン・フォークは要りません)
- ⑨**安全・保険** ◆交通安全・・・園においても安全指導を行います。保護者が率先して交通ルールを守り、毎日一定の通路で登園・降園する様にして下さい。
◆怪我の場合は医院にて治療して頂きます。尚、緊急の場合は、園で最寄の医院にて治療させていただきます。
◆急激かつ偶発的な事故に備えて、下記の保険に加入しています。万が一の場合は保険の範囲内にてお支払いさせていただきます。
☆独立行政法人日本スポーツ振興センター
保育園内で発生した傷害事故、登園中定められた経路を通過中に起きた事故、その他保育園の管理下中における傷害に対して支払った医療費の一部を助成する制度で、全員加入して頂きます。(共済掛け金・保護者会負担金より一部負担)
☆国内損害保険会社(掛け金園負担)
◆天災による事故は補償いたしかねます。(傷害保険普通保険約款に基づく)
- ⑩**健康管理** ◆毎朝子どもの健康状態を確認し食欲不振、怪我、皮膚の症状、その他、健康に対し異常のある時は、必ず送って来た時に保育者にお話下さい。
◆特異体質又は、持病をお持ちの方はお知らせ下さい。(アレルギー・ひきつけ等)
◆登園した時、特に注意を必要とするような心身の変調があれば保育者に連絡して下さい。
◆爪は、1週間に1回切り、伸びないようにしましょう。
◆洗面、歯磨き、排泄を済ませてから登園しましょう。
◆医師による健康診断(年2回)
◆歯科健診(年1回)
- ⑪**病気・投薬**
に対して ◆当園では、病児保育は出来ません。尚、登園後、お子様の症状により、至急お迎えに来ていただく場合がございます。又、出張等で緊急連絡先が変わる場合、必ず連絡先を担当保育者にお伝え下さい。
◆緊急を要する病気、怪我の場合は、園で最寄の病院にて治療させて頂くことがあります。その場合、保護者の方も、ただちに病院へ行って頂きます。
◆登園停止の感染症にかかった場合は、園に連絡して下さい。登園の際は園所定の登園許可証に医師の証明をもらってから登園して下さい。
◆新型コロナウイルス感染症については登園の基準が異なります。
◆登園前の体温測定において、37、5℃以上の発熱がある場合は登園を控えて下さい
◆発熱はないが、呼吸器症状(咳・鼻水など)下痢、嘔吐がみられる場合は、無理をせず自宅での療養をお願いします。症状の改善が見られない場合は、早めに医師の診察・治療を受けましょう。
◆原則として、病気により投薬を受けてる期間は、保育は出来ません。又、園での投薬は出来ません。

- ⑫服 装 ◆3才以上児は、マスクの着用をお願いします。(予備のマスクも持参下さい。)
- ◆通園は運動靴をお願いします。(サンダル、ブーツ不可)
 - ◆園児の服装は清潔で機能的であり、着脱し易く、洗濯のし易い物を着用させて下さい。安全のためパーカーの着用は禁止します。
 - ◆高価な洋服は着用させないで下さい。紛失、破損の場合園では弁償できませんのでご了承下さい。
 - ◆子どもの新陳代謝は、激しいので下着は毎日洗濯した物を着用させ清潔を保ちましょう。
 - ◆衣類、カバン、靴、マスク等のすべての持ち物に名前を付けて下さい。
- ⑬そ の 他 ◆基本的にAM9:00迄に登園しましょう。
- ◆事情で遅れたり、欠席する場合はAM9:00迄に必ず連絡して下さい。
(担任呼び出しは、PM2:00～PM3:00、
PM4:30～PM5:00です。その他の時間は、伝達となります。)
 - ◆降園・・・都合により迎えが定時を過ぎる場合、又は迎えに来る方がいつもと変わる場合には、事前に園まで連絡を下さい。
 - ◆おもちゃ、バッチ、お金等不必要な物は持たせないで下さい。又、通園カバンに飾りを付けしないで下さい。(但し、お守りは良い。)
 - ◆家庭環境調査表の緊急連絡欄には、必ず2ヶ所連絡先を記入して下さい。変更の場合は、その都度ご連絡して下さい。
 - ◆「出席ノート」の、通園路略図、園児、保護者等の欄に記入をして下さい。
(3・4・5歳児)
 - ◆通園袋は、常に保育園にあるようにして下さい。(2・3・4・5歳児)
 - ◆土曜日保育は原則仕事の方が対象です。(勤務証明書に土曜出勤と明記がある方)
土曜日の保育はお弁当、水筒が必要になります。
 - ◆ティッシュ5箱の寄付を年2回お願いします。

§ 入園までに準備する物

1. 着替え袋1枚(1図参照)へ着替え一式(洋服上下、下着、靴下)を3~4組用意し園に常備して下さい。※汚れ物を持ち帰りましたら翌日補充をして下さい。0・1・2歳児は、オムツ1枚每名前を記入し毎日5枚をチャック式ビニール袋に入れて持ってきて下さい。
2. 通園袋1枚(2図参照) 0・1歳児・は登園、降園に使用します。
2・3・4・5歳児は園に常備します。
(通園袋の中に汚れ物を入れるビニール袋1~2枚を入れて下さい)
3. 手拭用タオル2枚【毎日交換になります。】(3図参照)
<0・1歳児は必要ありません。>
4. 給食袋2枚(4図参照、1枚は洗い替えです。)、3枚(1枚は連絡帳、健康チェック票入れ)
5. 午睡用布団を用意して下さい。(1~5歳児)
☆敷布団(サイズ巾75cm×1m25cm前後)
☆掛布団 ※なるべく綿素材の物(「布団乾燥について」をご覧ください。)
※掛敷布団にはカバー(敷布団のカバーは敷きパッドタイプでないもの)を付けて下さい。
布団・カバー両方に記名して下さい。(まからは、要りません)
☆ベビー毛布1枚(カバーをつけた場合は4隅を止める事。安全ピン使用不可。)
※0歳児は、ベビー毛布1枚のみ用意して下さい。
6. パジャマ袋(1図 着替え袋のサイズ)へパジャマ1着(前あきで大きなボタンがついた着脱のしやすい物)を入れて下さい。(3・4・5歳児)
7. 2・3・4・5歳児は、通園用にリュックサックタイプのカバンを用意して下さい。
8. 3・4・5歳児は、上履き(バレーシューズ)上履き入れを用意して下さい。

§ 給食開始日より持参する物

0・1・2歳児

- コップ・エプロン・歯ブラシを給食袋に入れて持参して下さい。

☆給食用のエプロンを3枚作り、給食開始日より毎日1枚ずつ持参して下さい。

(0歳児は、月齢により連絡致します。)

4・5歳児

- 箸(箸箱に入れて下さい。)、コップ・歯ブラシを給食袋に入れて持参して下さい。

※歯磨き粉は必要ありません。

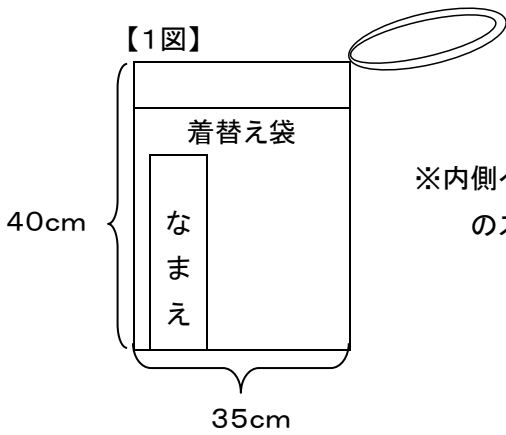
※コップ、歯ブラシ、箸、タオル、エプロン、等毎日使用する物は、洗って下さい。

§ 連絡帳について

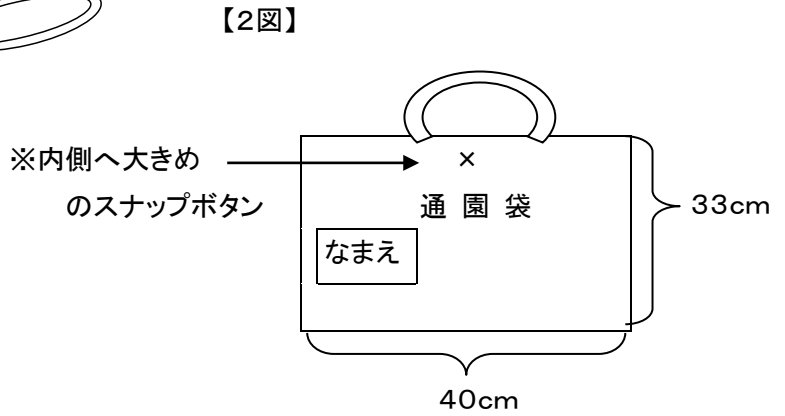
- 0・1・2歳児は、連絡帳を使用します。睡眠、体温、便通、食事等家庭での様子、降園時間を記入し毎日持参して下さい。

§ 健康チェック表について

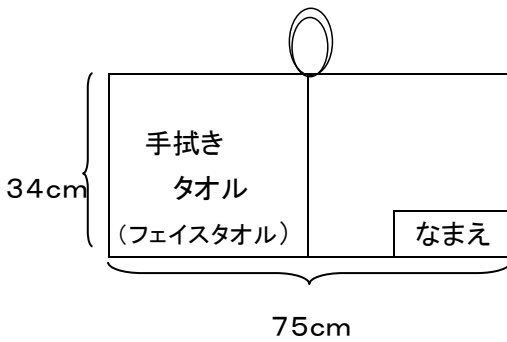
- 3・4・5歳児は、健康チェック表を使用します。登園時にお子さんの体温、健康状態を記入し毎日持参して下さい。



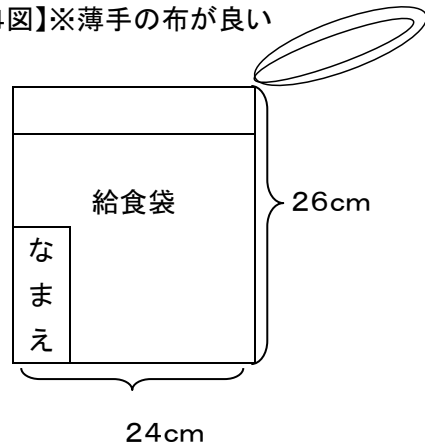
※口紐はゴムでない物
※長過ぎないように



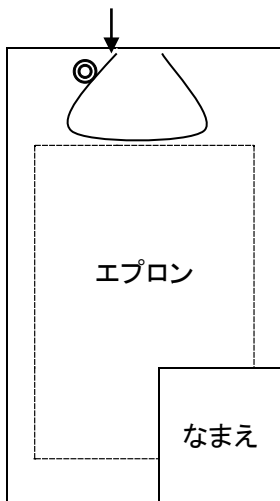
【3図】※中央に紐をつける



【4図】※薄手の布が良い



※大きめのスナップ



【 作 り 方 】

- ①フェイスタオルを2つ折にします。
- ②子どもの首回りに合わせて切り、縫います。
- ③次に表に返し、周囲をステッチで始末します。
- ④最後に大きめのスナップボタンを付けて出来上がります。

入園を前に

しつけ

《しつけ》を〔おしつけ〕ていませんか？

大人本位に《しつけ》をしていると、形は出来ていても、心は押し付けられてしまいます。子どもにやって欲しい事、習慣付けたい事は、口やかましく言うのではなく、大人自身が行動で示す事です。子どもは大人の後姿を見て正に育ちます。大人が子どもに手本を見せてあげましょう。

親と子

親子の触れ合いしていますか？

幼児期はたくさんのおしゃべりをする時ですから、ちぐはぐな話でも、はっきりしない口調でも、ゆったりした気持ちで聞いてあげましょう。又、一緒にお風呂に入ったり、抱いて絵本を読んだりして身体を触れ合う事が、心を安定させます。大人が心のよりどころになってあげると、外の世界(保育園など)へ安心して出掛けて行きます。

生活リズム

毎日の生活が、子ども中心の

リズムになっていますか？

夜遅くまでテレビを見たいなど、大人の時間帯で子どもを振り回すと生活のリズムが乱れます。子どもに合わせた生活リズムを作っていきましょう。食事・排泄・着脱等子どもによって自立の仕方に個人

差があります。あせらずゆっくりと！！

保育園

保育園って楽しい所と期待感を

持たせていますか？

「そんな事をすると保育園にいけないよ」とか、「先生に叱られますよ」など、おどかしたり不安にさせたりしていませんか？

「保育園はたくさん遊べる所」、「友達がたくさんいる所」など、期待できる言葉を掛けてあげましょう。

いたずらっこ・泣き虫・怒りん坊、どんな子ども大歓迎です。

子育てについて悩んでいる事、心配な事など何でも遠慮せずに保育園にご相談ください。

共に考え、知恵を出し合って、子育てを楽しみましょう。